

## 503675458-SOROPTIMIST INTERNACIONAL CLUBE PORTO INVICTA

DEMONSTRAÇÃO DOS RESULTADOS POR NATUREZAS (modelo ME)  
PERÍODO FINDO EM 31 DE DEZEMBRO DE 2022

Unidade monetária: Euro

Rendimentos e Gastos	2022	2021
Subsídios à exploração	216,855.28	209,709.01
Fornecimentos e serviços externos	-85,403.13	-87,825.18
Gastos com o pessoal	-120,266.20	-118,657.83
Outros rendimentos	7,740.55	7,908.05
Outros gastos	-800.00	-749.99
<b>Resultado antes de depreciações, gastos de financiamento e impostos</b>	<b>18,126.50</b>	<b>10,384.06</b>
Gastos/reversões de depreciação e de amortização	-8,023.09	-8,022.30
<b>Resultado operacional (antes de gastos de financiamento e impostos)</b>	<b>10,103.41</b>	<b>2,361.76</b>
<b>Resultado antes de impostos</b>	<b>10,103.41</b>	<b>2,361.76</b>
<b>Resultado líquido do período</b>	<b>10,103.41</b>	<b>2,361.76</b>

A Direcção

O Contabilista Certificado

SOROPTIMIST INTERNACIONAL

CLUBE PORTO INVICTA

NIF: 503 675 458


Assinado por: Luís Miguel Esteves de Sousa

Num. de Identificação: 08925953

Data: 2023.03.16 09:14:47+00'00'

Certificado por: Ordem dos Contabilistas  
Certificados.

Atributos certificados: Membro da OCC nº 39137.



# 503675458-SOROPTIMIST INTERNACIONAL CLUBE PORTO

Página: 1 de 1

BALANÇO EM 31 DE DEZEMBRO DE 2022 (modelo ME)

Unidade monetária: Euro

Rubricas	31 Dezembro 2022	31 Dezembro 2021
<b>ATIVO</b>		
Ativo não corrente		
Ativos fixos tangíveis	235,977.12	244,000.21
Investimentos financeiros	1,243.11	1,004.86
	237,220.23	245,005.07
Ativo corrente		
Diferimentos	366.72	108.69
Outros ativos correntes		180.38
Caixa e depósitos bancários	65,943.34	53,860.20
	66,310.06	54,149.27
<b>Total ativo</b>	<b>303,530.29</b>	<b>299,154.34</b>
<b>CAPITAL PRÓPRIO E PASSIVO</b>		
Capital próprio		
Reservas	32,621.06	32,621.06
Resultados transitados	36,555.86	34,194.13
Outras variações no capital próprio	197,599.41	205,209.96
<b>Resultado líquido do período</b>	<b>10,103.41</b>	<b>2,361.73</b>
<b>Total do capital próprio</b>	<b>276,879.74</b>	<b>274,386.88</b>
Passivo		
Passivo não corrente		
Passivo corrente		
Fornecedores	4,755.74	3,670.90
Estado e outros entes públicos	2,728.52	2,355.36
Outros passivos correntes	19,166.29	18,741.20
	26,650.55	24,767.46
<b>Total do passivo</b>	<b>26,650.55</b>	<b>24,767.46</b>
<b>Total do capital próprio e do passivo</b>	<b>303,530.29</b>	<b>299,154.34</b>

INFORMAÇÃO ADICIONAL / COMPLEMENTAR

A Direcção

**SOROPTIMIST INTERNACIONAL**  
 Clube do Futebol  
**CLUBE PORTO - INVICTA**  
 Mariana Mariana Gomes  
 NIF: 503 675 458  
 Viegas  
 Luis Sousa Director Geral

O Contabilista Certificado


Assinado por: **Luis Miguel Esteves de Sousa**

Num. de Identificação: 08925953

Data: 2023.03.16 09:13:41+00'00'

Certificado por: **Ordem dos Contabilistas**  
**Certificados.**

Atributos certificados: **Membro da OCC nº 39137.**




Firma **SOROPTIMIST INTERNACIONAL**  
**CLUBE PORTO INVICTA**  
 Exercício de **2022**  
 PERÍODO DE TRIBUTAÇÃO De 2022/01/01 a 2022/12/31

**MAPA DE REINTEGRAÇÕES E AMORTIZAÇÕES**

ELEMENTOS DO ACTIVO NÃO REAVALIADOS  
 (incluindo os adquiridos em estado de uso)

**(a) IMOBILIZADO CORPOREO**

Número de identificação fiscal 503675458  
 Actividade principal Associação  
 Código CAE



Código de acordo com a tabela anexa ao Decreto Regulamentar n.º 2/90, de 12 de Janeiro	Descrição do activo immobilizado	Data		Activo immobilizado (valores de aquisição ou outro valor contabilístico na falta daqueles)	Número de anos de utilidade esperada	Reintegrações e amortizações			Mais - Valias não tributadas		Reintegrações e amortizações não aceites			
		Aquisição	Início de utilização			De exercícios anteriores	Do exercício		Taxas perdas acumuladas	Ano		Montante		
							Mês (c)	Ano (5)					Taxas	Valores
(1)	(2)	(3)	(4)	(5)	(6)	(7)	(8)	(9)	(10)	(11) = (8) + (10)	(12)	(13)	(14)	(15)
2010	Habitacionais	2003		2004	380.527,41	50	136.989,90	2	7.610,55	144.600,45				
1655	Mobiliário	2003		2004	28.253,15	6	28.253,15	16,66		28.253,15				
1660	Colchoaria e Cobertores	2003		2004	3.465,20	6	3.465,20	16,66		3.465,20				
1665	Roupas Bancas e Atoalhados	2003		2004	4.028,20	2	4.028,20	50		4.028,20				
1670	Louças e Objectos de Vidro	2003		2004	1.597,36	3	1.597,20	33,33		1.597,20				
1680	maquinas,aparelhos,utensilios e instal.	2003		2004	1.434,05	6	1.434,05	16,66		1.434,05				
2240	Computadores	2003		2004	2.828,00	4	2.828,00	25		2.828,00				
2440	Programas de Computador	2003		2004	773,50	3	773,50	33,33		773,50				
A-)	Bens custo inferior a 199,00€	2003		2004	6.749,89	1	6.749,89	100		6.749,89				
1655	Mobiliário	2004		2004	4.069,32	6	4.069,32	16,66		4.069,32				
1680	maquinas,aparelhos,utensilios e instal.	2004		2004	4.240,01	6	4.240,01	16,66		4.240,01				
2240	Computadores	2004		2004	2.288,00	4	2.288,00	25		2.288,00				
2440	Programas de Computador	2004		2004	464,10	3	464,10	33,33		464,10				
A-)	Bens custo inferior a 199,00€	2004		2004	9.780,99	1	9.780,99	100		9.780,99				
1655	Mobiliário	2005		2005	27.948,73	6	27.948,73			27.948,73				
1680	maquinas,aparelhos,utensilios e instal.	2005		2005	14.219,53	6	14.219,53			14.219,53				
2240	Computadores	2005		2005	21.458,04	5	21.458,04	20		21.458,04				
A-)	Bens custo inferior a 199,00€	2005		2005	7.419,79	1	7.419,79	100		7.419,79				
A-)	Bens custo inferior a 199,00€	2006		2006	198,00	1	198,00	100		198,00				
1680	maquinas,aparelhos,utensilios e instal.	2006		2006	1.633,50	6	1.633,50	16,66		1.633,50				
1655	Mobiliário	2007		2007	4.290,66	6	4.290,66	16,66		4.290,66				
1655	Mobiliário	2007		2007	943,36	6	943,36	16,66		943,36				
A-)	Bens custo inferior a 199,00€	2007		2007	130,01	1	130,01	100		130,01				
1680	maquinas,aparelhos,utensilios e instal.	2008		2008	2.500,00	6	2.500,00	16,66		2.500,00				
					<i>Total geral ou a transportar.....</i>		531.240,80	287.703,13	7.610,55	295.313,68	2.500,00			0,00

